

Release Notes

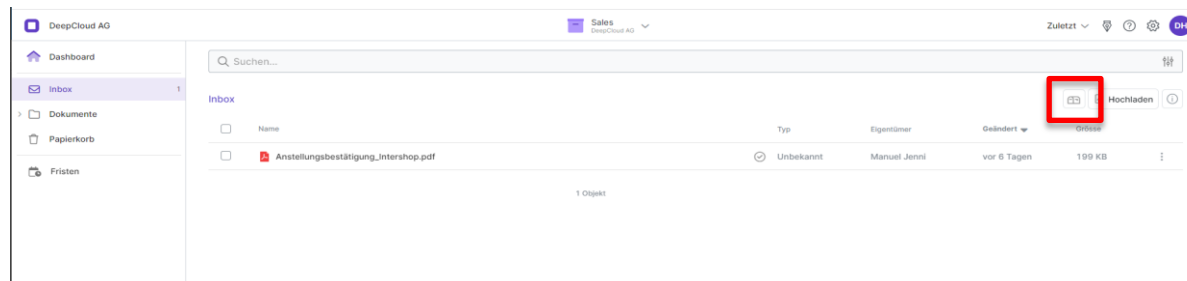
With the release from 01.12.2022, extensions and improvements were implemented in the following areas.

Area Details

Editor **Fixed bug where Ctrl + Scroll no longer worked for zoom**

DeepAdmin **New address function with "Mail-to-Inbox" and direct upload**

This function is only available for "Advanced Boxes". In DeepAdmin there is also a new overview of all generated addresses per box.



Adresse für diese Inbox ✕

E-Mail Link

Upload Link

Verwendungszweck

[Adresse löschen](#)

Fertig

Bereich

Details

DeepBox Frontend

Fixed a bug where the initials of the user avatar did not match the admin if the user had multiple names.

Onboarding

Updated DeepSign onboarding for the new Pay Per Use pricing model



5 Einfache Elektronische Signaturen (EES) sind kostenlos enthalten, wenn Sie Ihre DeepBox zum ersten Mal aktivieren.

Clients

Android: Fixed an issue where the user received an unclear error message when uploading to a folder with missing permissions.

Subscriptions

Introduction of a new, more flexible pay-per-use pricing model (existing users can keep their subscription if they want)

Signature order can now be defined

WER MUSS SIGNIEREN

Ich unterschreibe

dimideepdev@gmail.com

**Unterzeichnende**

Fügen Sie die E-Mail-Adressen der Personen hinzu, die das Dokument signieren sollen.

E-Mail	dimideepdev@gmail.com	1	X
E-Mail	dimitri.hasler@abacus.ch	2	X
E-Mail	dimitri.hasler@deepcloud.swiss	3	X

[Unterzeichner hinzufügen](#)**Reihenfolge der Unterzeichnung festlegen**Ich unterschreibe [Zuerst](#) | [Zuletzt](#)

Improved error message if the user is logged in with the wrong account when opening the document.

Release Notes

Mit dem Release vom 20.10.2022 wurden Erweiterungen und Verbesserungen in den nachfolgenden Bereichen umgesetzt.

Bereich Details

Editor

Verbesserung für leeres MWST-Feld

Das Feld "MWST Satz" kann leer gelassen werden und die Buchung wird mit einem 0% Satz verbucht. Dieses Verhalten wird nun auch für den MWST Betrag übernommen.

Konto	Code	MWST Satz	MWST Basis	MWST Betrag
<input type="text" value="Konto"/>	<input type="text" value="Code"/>	<input type="text" value="7.7 %"/>	<input type="text" value="9.29"/>	<input type="text" value="0.71"/>
<input type="text" value="Konto"/>	<input type="text" value="Code"/>	<input type="text" value="0 %"/>	<input type="text" value="MWST Basis"/>	<input type="text" value="0.00"/>
<input type="text" value="Konto"/>	<input type="text" value="Code"/>	<input type="text" value="0 %"/>	<input type="text" value="MWST Basis"/>	<input type="text" value="0.00"/>
<input type="text" value="Konto"/>	<input type="text" value="Code"/>	<input type="text" value="0 %"/>	<input type="text" value="MWST Basis"/>	<input type="text" value="0.00"/>

Notizfeld:

Vorher: Das Feld "Notizen" im Editor hatte keine Zeichenbegrenzung → zu langen Texten wurden im Abacus 'abgeschnitten'.

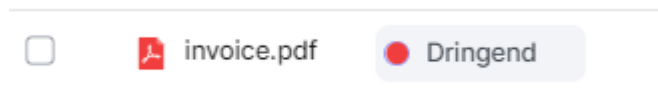
Neu: Die Maximale Länge wurde eingestellt, um sicherzustellen, dass alle Eingaben an Abacus übertragen werden können.

Kommentare auf Mobile gehen nicht mehr ins Notizfeld, sondern ins Kommentarfeld.

DeepAdmin

Neuer Standard-Tag "dringend"

Der Standard-Tag "dringend" wurde neben dem bereits bestehenden Tag "Frist" eingeführt.



DeepBox Frontend

Verschiedene Verbesserungen beim Hinzufügen eines Tags

Der Prozess wurde allgemein verbessert, insbesondere die Nutzung von Tags in der Seitenleiste.

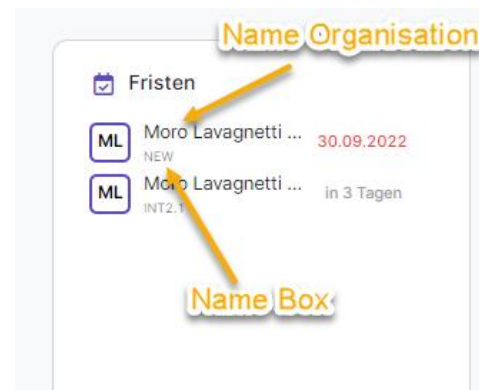
Optimierungen beim Beenden einer Suche

Vorher: Das Drücken von "x" löschte nur die Suche. Der Benutzer hatte keine Möglichkeit, die Suche zurückzusetzen (nur z.B. mit Browser Zurück).

Neu: Das Drücken von "x" löscht die Suche und setzt sie auf den Ausgangszustand zurück.

Box-Name wird auch in der Deadline-Kachel angezeigt

Mehrere Boxen mit Fristen, die von der gleichen Organisation geteilt wurden, werden jetzt detaillierter angezeigt, so dass sie leichter zu unterscheiden sind.

**Fehler beim Verschieben von Ordnern zwischen Boxen behoben**

Vorher: Wenn man einen " Hauptordner" in eine andere Box verschieben mochte, hat man vorher eine Fehlermeldung mit Code 500 erhalten. Hingegen war das Verschieben von Unterordnern möglich.

Neu: Der Fehler wurde korrigiert, so dass jetzt sowohl ganze Ordner als auch Unterordner verschoben werden können.

Bereich Details

Supportseite **Neue DeepV Seite**

Onboarding **Das Feld Mehrwertsteuer ist beim Onboarding optional**

Mit der Einführung des neuen Onboardings ist die Eingabe der Umsatzsteuer-Identifikationsnummer nicht mehr zwingend erforderlich.

Die Verifizierung ist jetzt optional für DeepBox, DeepSign und DeepV

Der vereinfachte Verifizierungspfad ist als Standard gesetzt, erfordert aber eine Kreditkarte. Die Erstellung eines Kontos ohne vollständige Verifikation ist durch die Hinterlegung einer Zahlungsmethode möglich. Die vereinfachte Kontoerstellung ermöglicht die Nutzung der DeepBox sowie der Produkte DeepSign und DeepV als auch der verschiedenen auf der DeepBox möglichen Integrationen.

Vollständige Verifizierung

Die vollständige Verifizierung mit YAPEAL ist für DeepBox (und jetzt auch für DeepSign & DeepV) weiterhin möglich. Für die Integration von Abacus ist dies jedoch nicht mehr zwingend erforderlich. Mails an Dritte zeigen jetzt den Verifizierungsstatus einer DeepBox-Organisation an.

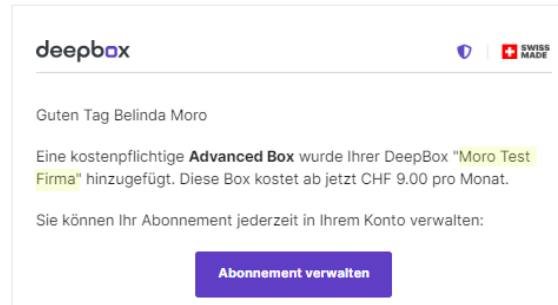
The screenshot shows the 'Zahlungsmethode hinterlegen' (Register payment method) step of the onboarding process. It includes a 'Zahlungsmethode hinterlegen' button and a 'Verifiziertes Konto eröffnen' (Open verified account) button. Two callouts highlight the 'Vereinfachte Verifizierung' (Simplified verification) path and the 'Vollständige Verifizierung über YAPEAL' (Full verification via YAPEAL) path. The right side of the screenshot shows a list of benefits and a security certification logo (PECC MS).

Bereich

Details

Mailing

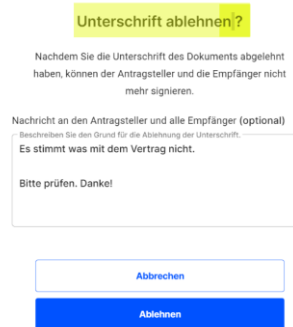
DeepBox-Name wird der Mail angezeigt, wenn eine Advanced Box hinzugefügt wird



DeepSign

Eingeladene Parteien können nun Signaturen ablehnen

Durch das Ablehnen wird der Signaturprozess für alle involvierten Parteien beendet. Die involvierten Parteien bekommen per E-Mail ein Update, wenn eine Unterschrift abgelehnt wurde.



Optimierung vom Prozess, wenn ein Benutzer nicht versucht hat, sich anzumelden, anstatt sich zu registrieren

Es gab einen Fehler bei den folgenden Anmeldeschritten, der behoben wurde.

Fix, bei dem Mitglieder auf DeepSign-Aktionen im Explorer klicken konnten, aber keinen Zugriff hatten

Ein Nutzer, der den Signaturprozess nicht initiiert hat, konnte auf die Sanduhr klicken und landete auf einer Fehlerseite.

Für Benutzer, die keinen Zugriff auf den Signaturprozess haben, wird neu die Sanduhr nicht anklickbar sein und eine Meldung über «Signaturprozess läuft» wird angezeigt.

Dasselbe gilt für abgeschlossene Dokumente: Das Symbol «Fertig» wird für Benutzer, die keinen Zugriff auf den

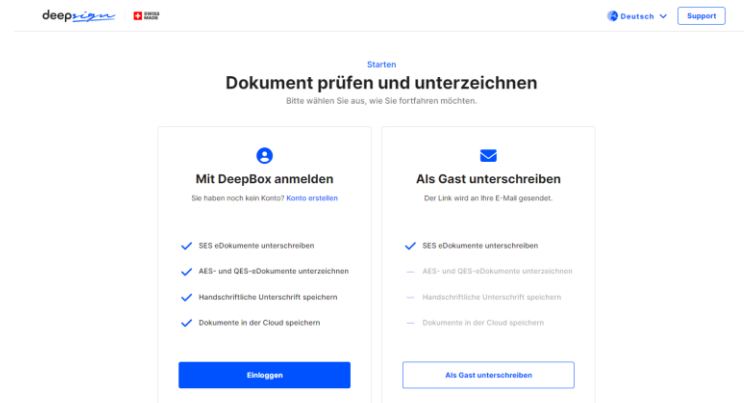
Signaturprozess haben, nicht anklickbar sein. Bei Mouseover wird eine Meldung angezeigt "Dokument unterzeichnet".

DeepSign

Nachrichten werden nun besser in DeepSign E-Mails angezeigt (1)
 Der Dokumentenname wird jetzt neu in der Einladung E-Mail angezeigt (2)



Neue Seite eingeführt, die SES-Benutzern die Option zur Anmeldung bietet
 Unterzeichner für simple elektronische Signaturen werden nicht mehr per Default direkt aufs Dokument geleitet.



Fehler behoben, bei dem das Symbol zum erneuten Senden nicht immer angezeigt wurde
 Einladungen können jetzt in allen Fällen, wo das Dokument noch aktiv ist, erneut versendet werden.

Release Notes

With the release on the 8th of September 2022, extensions and improvements were implemented in the following areas.

Area	Details
DeepAdmin	<p>Changed password requirements for new accounts or when updating the password:</p> <ul style="list-style-type: none">• Minimum length 9, instead of 8 letters• Introduction of a password history (new password cannot be identical to the previous 11)
DeepBox Frontend	<p>Extension of the comment function to the file preview</p> <p>The info sidebar is also displayed in the file preview so that the user can comment or set tags directly from the preview</p> <p>Various improvements to comments:</p> <ul style="list-style-type: none">• Display processing status• Load more comments• Update button• UX improvements

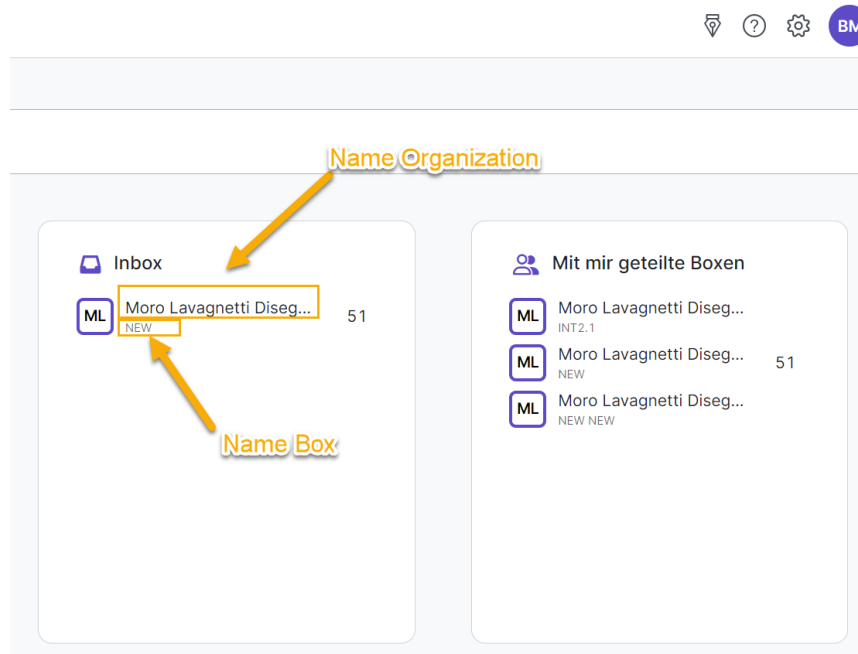
DeepBox Frontend

Fixed bug where navigation tree was displayed incorrectly

When a new folder is created with opened navigation tree, the folder is now displayed correctly.

Improved display of the Inbox

More information is now displayed if the user has multiple boxes shared from the same organisation



Updated design for share links for logged out users

We have updated the design of the drop-down menu for the languages also for the page for links of shared documents.

Fixed a bug where files could not be removed in the support contact form.

A user can now remove an uploaded file and drag and drop multiple files while creating a support request directly from the web app.

Area Details

Support page

New entries for special DeepSign & DeepV onboarding


Onboarding

Introduction of DeepSign Onboarding

It is now possible to create unverified accounts for DeepSign in order to use the latest service even more easily. The deposit of a credit card is mandatory for this.

New selection screen for the choice of account type in the new account creation (DeepBox, DeepV and DeepSign Onboarding)

All new users can choose the type of account that suits them best, depending on whether they want to use DeepV only, DeepSign only or the full DeepBox package, which includes other features as well as both DeepV and DeepSign. Initial verification is still required for the DeepBox account.



Area Details

Mailing

The verification status of the initiator's DeepBox is now displayed in the DeepSign email when a signature is requested:

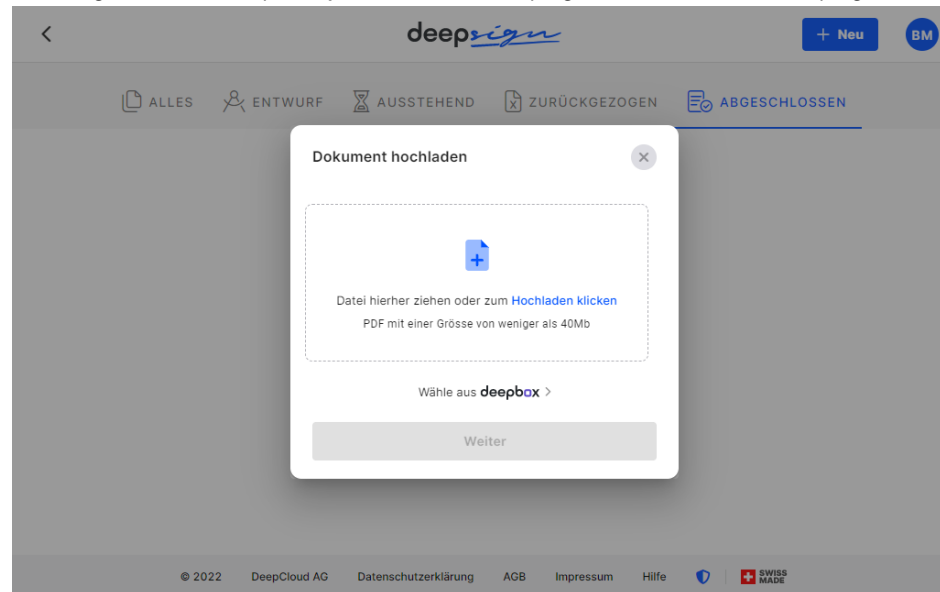


✓ The identity of the sender was verified by deepbox. [Learn more](#)

DeepSign

Various updates to DeepSign

- It is now possible to upload and sign documents directly in DeepSign (no DeepBox required).
- Only actually used signatures are charged, not signatures sent out
- Special new DeepSign onboarding (see topic "Onboarding")
- Non-verified organisations are specially marked in the DeepSign e-mails and in the DeepSign frontend.



With the release on the 26th of September 2022, extensions and improvements were implemented in the following areas.

Area Details

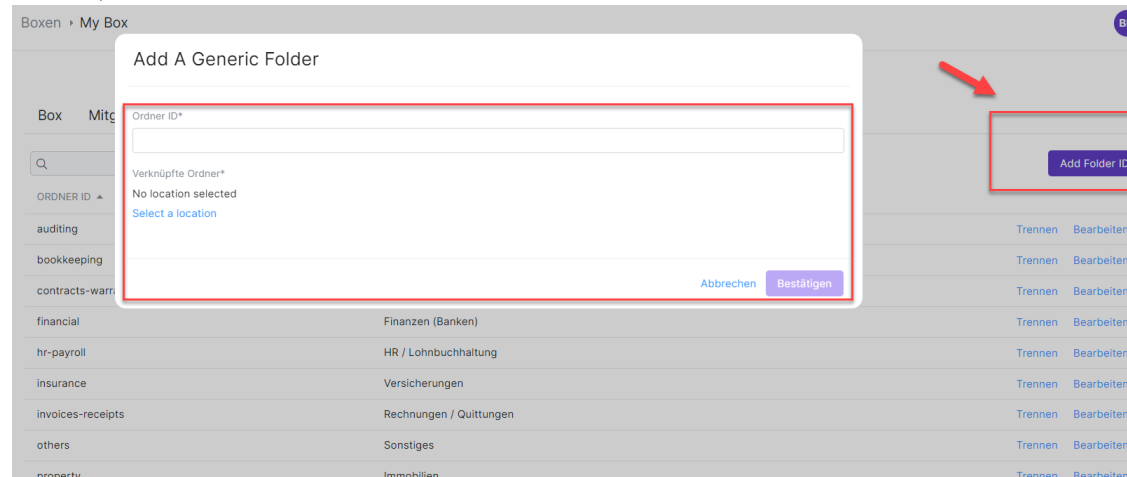
DeepAdmin

Fix where in certain cases the YAPEAL business account could not be connected

The problem was solved

Possibility to define new folder IDs

Added option to define a new folderID



Various performance improvements:

- Subscription page
- Frontend
- DeepAdmin
- etc.

DeepBox Frontend

Some further improvements to the comment function

After introducing the comment function, we have now improved the use of this function. Changes are immediately visible without the need to refresh the page

We now show the number of uploaded folders and files, not just the number of files.

When uploading folders and documents, details of the uploaded objects (type and number) are now displayed

DeepBox Frontend

Fixed an error that occurred when uploading folders with many subfolders via the Upload button.

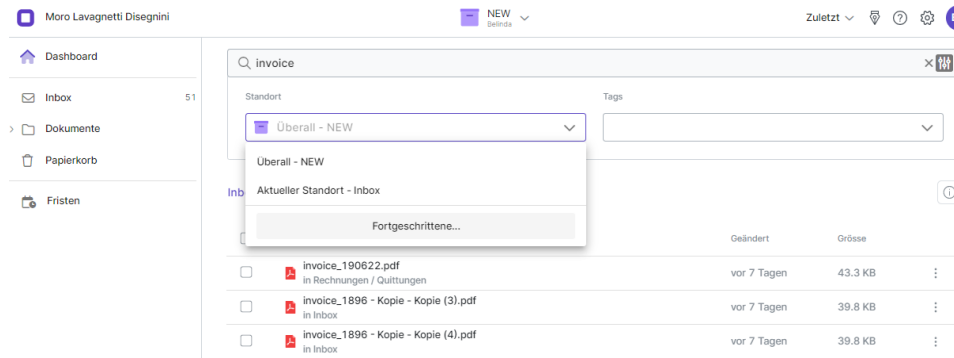
We have corrected a calculation error.

Fixed a bug where the signing icon was displayed in the document preview even if users were not authorised to start a signing process

The Signature button is now only visible to users who have the right to sign the document.

Search optimisations & bug fixes

The behaviour of the search bar for files was wrong, it has been optimised and the errors have been corrected.



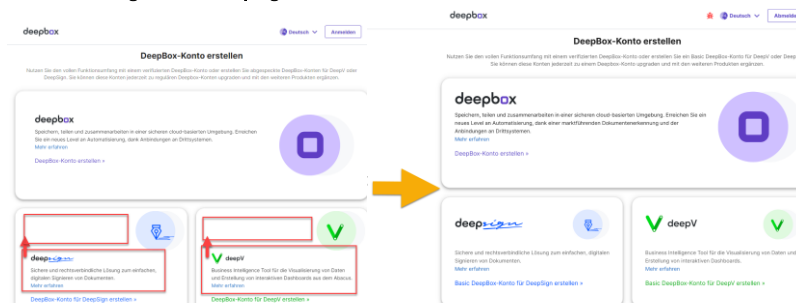
The search results page supports multiple selection of search results

BEFORE: after entering a search text in the file search bar, it was previously not possible to select and edit (e.g. delete) the results.

NOW: the sidebar for multiple selection of search results has been implemented

Onboarding

Improved design for the onboarding selection page:



DeepSign

Start of DeepV blocking (from 14.09.2022, separate mailings)

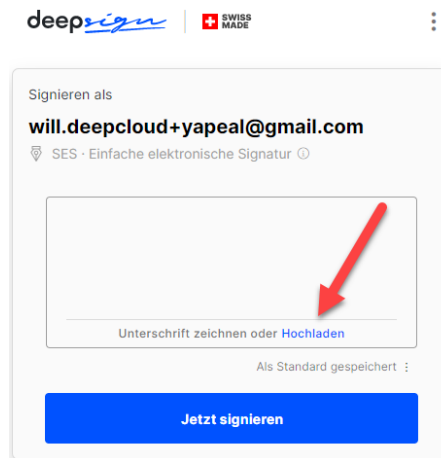
VPs and clients have been informed by Abacus that the use of DeepV is now chargeable and requires the activation of a subscription.

Fixed bug where noBox organisations were displayed in DeepSign (HotFix on 202220909)

Private DeepBoxes that have been automatically generated by the system but not yet confirmed will no longer be displayed in DeepSign until they have been verified.

The option to upload your own signature is shown more clearly

As of the new version, it is even easier to upload your signature directly during the signing process.

**Improved error handling when uploading password protected files directly to DeepSign**

Implemented a more understandable error message to inform the user when attempting to upload password protected files

Improved error page

All error pages on DeepSign had the signature options menu in the header. As these functions are not needed in the context of an error message, they have been removed.

Area	Details
DeepSign	<p>Improved error message if a user is not able to sign according to ZertES or eIDas for QES When a user enters their phone number, the system automatically checks if they are correctly identified to sign according to the QES procedure. If not, a message is displayed with the reason.</p> <p>Fixed a bug where members who are not part of the signing process could click on an active process and get an error The Signature button is now only visible to users who have the right to sign the document</p> <p>Improved cockpit All documents in which a user is involved in are now displayed, not just those that he or she initiated</p> <p>Optimisation of the initiation process Adding and editing signers has been improved and small bugs have been fixed.</p>

Release Notes

Mit dem Release vom 29.08.2022 wurden Erweiterungen und Verbesserungen in den nachfolgenden Bereichen umgesetzt.

Bereich Details

Editor mit Abacus Integration

Fehlende Übersetzung "Verzeichnis" im Editor von Boxen mit Abacus-Integration.

Die Übersetzung von 'Verzeichnis' wurde auch in den anderen unterstützten Sprachen der DeepBox implementiert.

Abacus ERP-Anbindung: Hochgeladene Adressen können angezeigt werden.

Im Editor werden neu die hochgeladenen Mandanteninformationen angezeigt.

Adressalternativen

Kopfr links
Umschlag rechts
Aus Abacus
Zuletzt verwendet
Custom

Name: Abacus Demo AG
c / o: CH
Strasse und Nr: Abacus-Platz 1
Postfach und Nr: Postfach, Nummer
Ortschaft: CH 9300 Wittenbach
MWST Nummer: CHE123456789
E-Mail: abacus@abacus.ch
Webseite: www.abacus.ch
Open location code: 8FVFF92W+CM

Abbrechen Speichern

Firmen-Infos

Name: Abacus Demo AG
Strasse und Nr: Abacus-Platz 1
Ortschaft: CH-9300 Wittenbach
MWST Nummer: CHE-123.456.789 MWST
E-Mail: abacus@abacus.ch
Telefon: +41 71 292 25 25
Webseite: www.abacus.ch

Erkennungsfehler melden
Dokument: RE-OUT.pdf

Ich stimme zu, dieses Dokument zur Analyse an DeepCloud zu senden

Abbrechen Senden

Firmen-Infos

Name: Abacus Demo AG
Strasse und Nr: Abacus-Platz 1
Ortschaft: CH-9300 Wittenbach
MWST Nummer: CHE-123.456.789 MWST
E-Mail: abacus@abacus.ch
Telefon: +41 71 292 25 25
Webseite: www.abacus.ch

Editor

Gelöstest Problem: Nur Dokumente eines bestimmten Typs können bearbeitet und analysiert werden.

Mit dem Release vom 30.06.2022 wurden Simple und Advanced Boxen eingeführt. Wird eine Simple Box in eine Advanced Box umgewandelt, während dem bereits Dokumente in der Inbox sind, so können diese Dokumente neu direkt im Frontend analysiert werden, ohne neu hochgeladen werden zu müssen.



Nach der Implementierung dieser Schaltfläche wurde ein Fehler bei der Verarbeitung von Dateien mit einem nicht unterstützten Format für die Analyse festgestellt. Dieses Problem wurde behoben und jetzt können nur noch bearbeitbare Dokumententypen analysiert werden. Andere Dokumententypen werden auch im Editor angezeigt, sind aber nicht bearbeitbar und diese Schaltfläche ist nicht sichtbar.

Kommentare werden jetzt auch im Editor angezeigt.

Kommentare, die bis vor kurzem nur in der Sidebar angezeigt werden konnten, sind von nun an auch direkt durch Öffnen des Dokuments im Editor sichtbar und bearbeitbar.

Bereich

Details

Editor

Standardmässig werden neu die ersten und letzten 15 Seiten analysiert, vorher waren es die ersten und letzten 5 Seiten.
 Dokumente, die aus vielen Seiten bestehen, stellten früher ein Anzeige- und Analyseproblem dar, da nur die ersten und letzten fünf Seiten analysiert wurden. Mit dieser Version kann der Editor nun die ersten und letzten 15 Seiten eines Dokuments analysieren.

Die Stadt wird jetzt automatisch ausgefüllt, wenn die Postleitzahl verfügbar ist.
 Wenn im Editor das Feld "PLZ" von Hand abgefüllt wird, so wird das Feld "Ort" automatisch ergänzt.

DeepBox Frontend

Verbesserungen bei der Anzeige von Datumsangaben für Kommentare.
 Mit der Einführung der Seitenleiste und der Kommentare haben wir kleinere Verbesserungen vorgenommen, wie z.B. die Anzeige des Datums. Diese Anzeige haben wir standardisiert.

The screenshot displays the DeepBox web interface. At the top, there is a navigation bar with the 'deepbox' logo and user information 'Zuletzt', a search icon, a help icon, a settings icon, and a user profile icon 'BM'. Below the navigation bar is a purple notification banner: 'Es hat mindestens eine offene Rechnung, welche bezahlt werden muss. Nicht bezahlte Rechnungen können dazu führen, dass das DeepBox Konto deaktiviert wird. Zu den Rechnungen'. A search bar with the placeholder 'Suchen...' is located below the notification. The main area is divided into two parts: an 'Inbox' table and a right-hand sidebar for document details.

The 'Inbox' table has columns for 'Name', 'Typ', 'Eigentümer', 'Geändert', and 'Grösse'. It lists several PDF documents, including 'PaymentConfirmation (1).pdf', 'Gutschrift_930501.pdf', 'GU_IN (1).pdf', 'GU_IN.pdf', 'invoice_1896.pdf', 'BRITA Rechnung 92327763.pdf', 'invoice_190622.pdf', 'Beleg AB 63961077.pdf', 'invoice_1905.pdf', 'invoice_1906.pdf', and 'Kontoauszug.pdf'. The 'GU_IN.pdf' entry is highlighted with a yellow box, showing a date '12.5.2022, 14:58:28' in the 'Geändert' column.

The right-hand sidebar shows details for 'PaymentConfirmation (1).pdf'. It includes a 'Details' section with fields for 'Art', 'Standort', 'Eigentümer', 'Geändert', and 'Erstellt'. Below this is a 'Tags' section with a 'Frist' tag and a 'Tags hinzufügen' button. The 'Kommentare' section shows '1 Kommentar' and a 'Kommentar hinzufügen' button. A user 'Belinea Moro' is listed as the author of the comment, with a date 'vor 27 Tagen' highlighted in a yellow box. At the bottom of the sidebar is a 'Zu verschicken' button.

Bereich Details

DeepBox Frontend

Verbesserte Navigationsleiste in der Seitenleiste.

- Neuer direkter Link zu den Box-Einstellungen
- aktualisiertes Design
- Problem behoben, bei dem die Seitenleiste den Datei-Explorer überlagerte

Fehler behoben, bei dem das Umbenennen einer Datei.

Die Aktualisierung der Informationen in der Seitenleiste bei der Umbenennung einer Datei, wurde korrigiert.

Fehler beim Hochladen von Ordnern mit weiteren Sub-Ordnern behoben.

Ein Fehler, der es nicht allen Browsern ermöglichte, Dateien in der DeepBox korrekt hochzuladen und umzubenennen, wurde behoben

Es ist jetzt möglich, Dateien auf mobilen Geräten neu zu ordnen.

In der mobilen Version kann der File Explorer nach den neuen Optionen sortiert werden:

- Name aufsteigend
- Name absteigend
- Neuste
- Älteste
- Kleinste
- Grösste

Zusätzliche Informationen werden angezeigt, wenn der Benutzer mehrere gemeinsame Boxen von derselben Organisation hat.

Zuvor war die Bezeichnung der Boxen unklar, wenn dieselbe Organisation mehrere Boxen teilte. Die zusätzlichen Informationen machen die Definition der geteilten Boxen klarer.

Onboarding

Keine Einschränkung mehr bei den Telefonnummern während dem Onboarding.

Einige Vorwahlnummern wurden vorübergehend deaktiviert, um einen technischen Fehler beim Identifikationspartner zu korrigieren, der inzwischen behoben wurde.

Neues Onboarding für DeepV Kunden: Es ist keine verifizierte DeepBox mehr nötig.

Benutzer kann eine neue geschäftliche DeepBox nur für DeepV erstellen, was einfacher und schneller ist. Dieser neue Onboarding Modus wurde implementiert, um den Zugang zur Plattform und die Nutzung mit DeepV zu erleichtern.

Mailing

Verbesserung der Übersetzungen von Zahlungsbenachrichtigung E-Mails.

Diverse Texte und Seiten im Rahmen der Fakturierung wurden optimiert und an die Texte in der DeepBox angeglichen.

Abonnement

Verbesserung der Advanced Box-Vouchers.

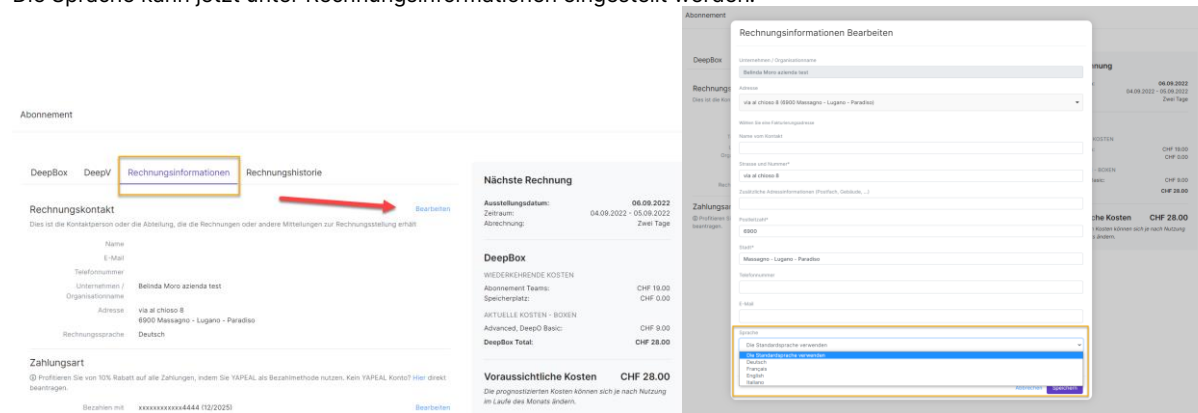
Wir haben den Voucher eingeführt, um die Bearbeitung von rechnungsbezogenen Fällen zu erleichtern, diese gelten als nicht rückwirkende Gutschriften und werden vom DeepBox-Support bearbeitet.

Verbesserter Checkout-Prozess, wenn eine hinterlegte Zahlungsmethode fehlt.

Wir haben die Möglichkeit eingebaut, eine erste Zahlungsmethode während des Zahlungsvorgangs hinzuzufügen, so dass der Benutzer nicht gezwungen ist, den Vorgang zu unterbrechen.

Verbesserungen bei der Rechnungssprache.

Die Sprache kann jetzt unter Rechnungsinformationen eingestellt werden.



Release Notes

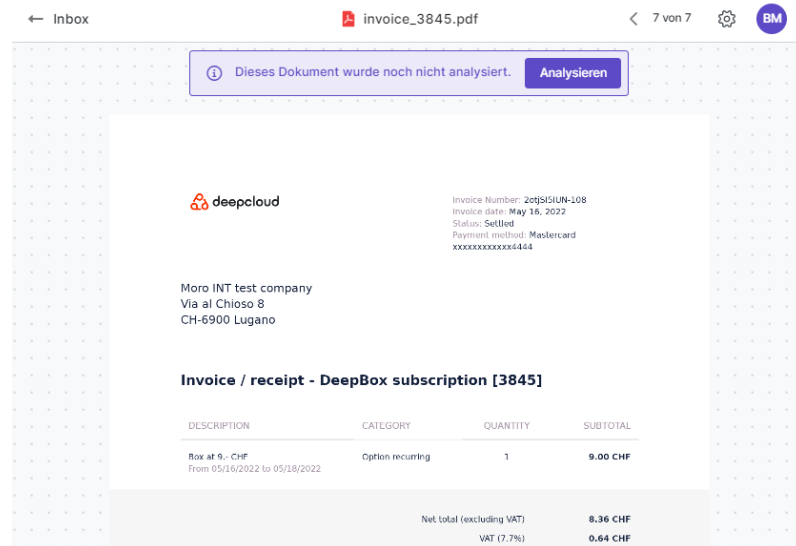
With the release on the 14th of July 2022, extensions and improvements were implemented in the following areas.

Area Details

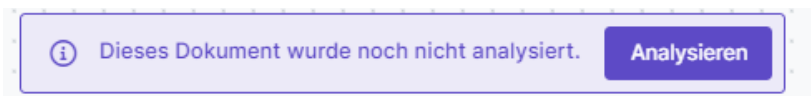
Editor with Abacus Integration

Problem solved: Documents in the Inbox that have never been analysed cannot be analysed without re-uploading them.

With the release on the 30th of June 2022 Simple and Advanced Boxes were introduced. If a Simple Box is changed to an Advanced Box, while documents are already in the Inbox, these documents can now be analysed directly in the frontend without having to re-upload them.



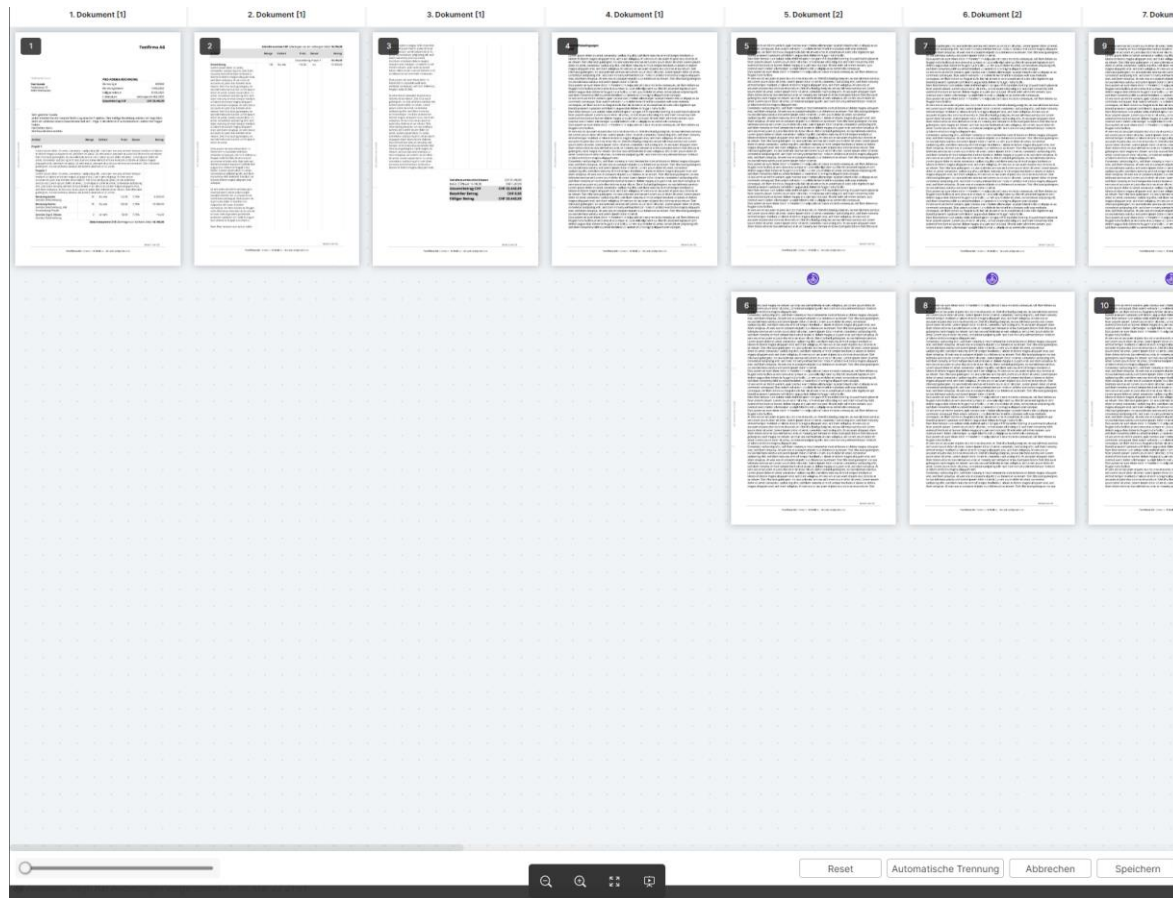
By clicking on the "Analyse" (here "Analysieren") button, the analysis can be done directly from the Frontend:



Editor with Abacus
Integration

Improved horizontal scrolling behaviour when splitting documents.

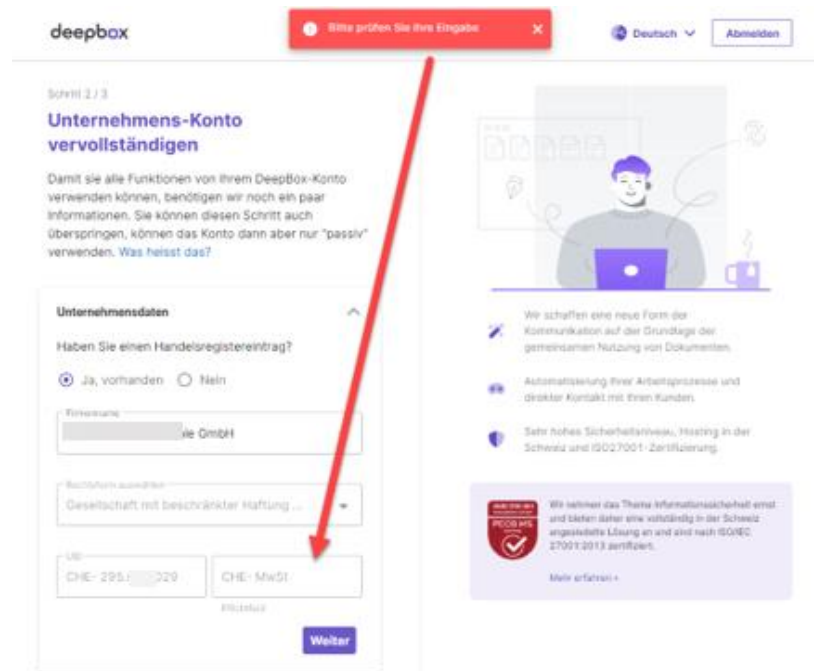
If documents with many pages are split in the editor, the resulting sections are displayed in a more user-friendly view by introducing horizontal scrolling.



Onboarding

Fixed an error where the VAT number could not be processed

With the introduction of the new onboarding, there was a problem when entering the VAT number for companies where the number could not be retrieved automatically. If the value is missing, it can now be edited, should it be mandatory for to the selected legal form.



Optimisation for password managers

Support for the most popular password managers has been further optimised.

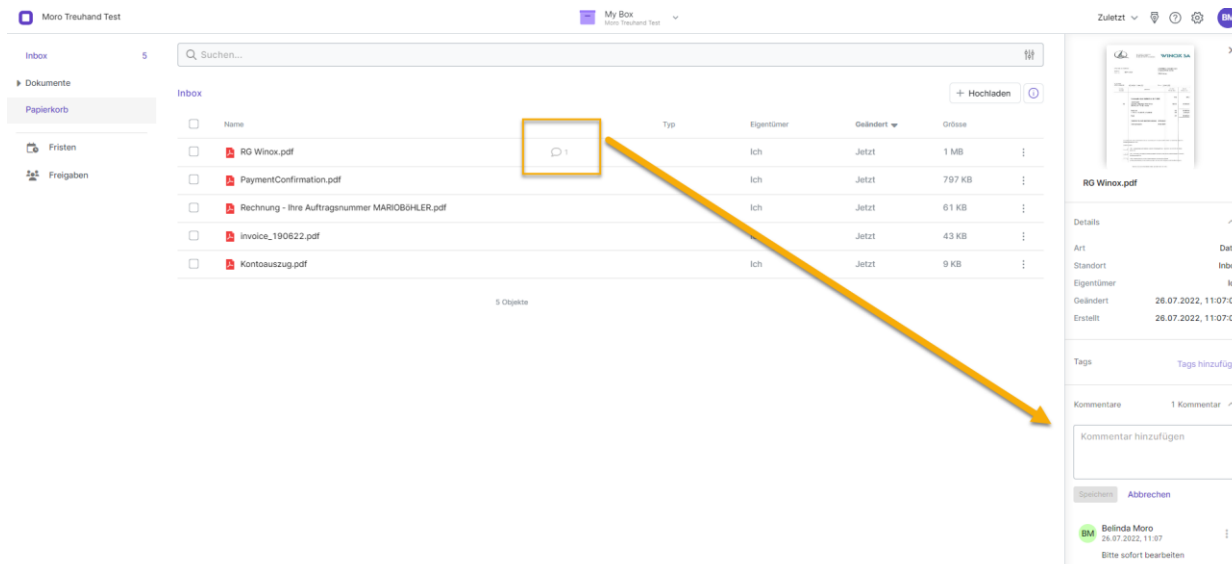
Windows Client

Improvements of the texts within the client set-up

Various texts and pages within the process of the client connection were optimised and adapted to the new onboarding design.

With the release on the 28th of July 2022, extensions and improvements were implemented in the following areas.

Area	Details
Editor with Abacus Integration	<p>Abacus customers: Invoices must be marked as incoming/outgoing. The invoices are then no longer duplicated. The type of invoice (in/out) must now be specified so that the document can be categorised and archived in the correct folder. It is no longer possible to process the invoice, if this was not previously defined. The problem of duplicate saved invoices has been fixed.</p> <p>Various other improvements to DeepO (text recognition):</p> <ul style="list-style-type: none"> • Improve complicated VAT tables for hotel invoices. • Recognition of the document type "offer" (but no fields are supported yet).
DeepBox Frontend	<p>Updated file explorer:</p> <ul style="list-style-type: none"> • New info sidebar with optimised design • General revision and improvement of the user interface • Management of tags and comment function: users can now comment on files (the user needs Edit or Organize rights for this) • Comments from the clients (Windows, Mac, Android & iOS) are also displayed in the frontend.

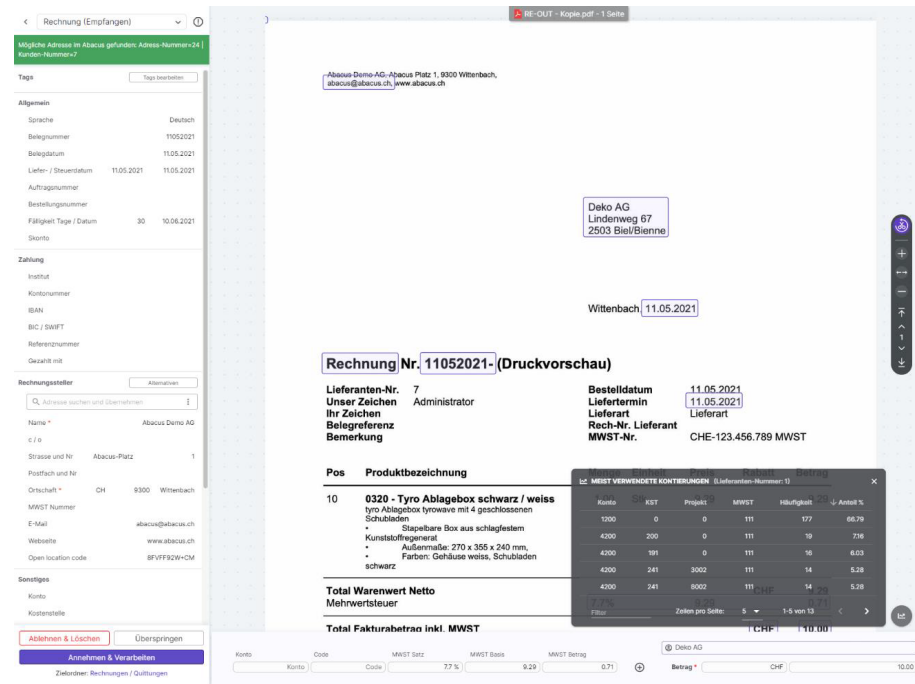


Area	Details
Onboarding	<p>Restriction of country codes for phone numbers, as not all codes are currently supported by the verification partner YAPEAL</p> <p>Until now, entering phone numbers that are not supported by YAPEAL, resulted in an error. By restricting the selection of area codes, this error can now no longer occur.</p> <p>This is a temporary change until YAPEAL supports all country codes.</p>
Windows Client	<p>Better error handling for logged-in users, trying to connect to the client.</p>
Subscriptions	<p>Various improvements and bug fixes:</p> <ul style="list-style-type: none">• General visual improvements and optimisation of user guidance• The owners of an organisation now receive an e-mail when a chargeable Advanced Box is added.• When storage space is overused, this is displayed more clearly.

Release Notes

With the release on the 8th of June 2022, extensions and improvements were implemented in the following areas.

Area	Details
Editor with Abacus integration	<p>Display additional account assignment information</p> <p>For received invoices / creditor documents, the information 'Most used account assignments' is now displayed in the editor. In addition to the accounting entries, the frequency of the corresponding account assignment and its percentage of all accounting entries is also shown. The data reflects the data from Abacus. Therefore, account assignments of documents that were not processed via the Deepbox are also taken into account.</p>



Area

Details

Editor with Abacus integration

Direct address search via entry field

Previously, the system showed just the message that no address was found in the ERP. There is now a selection field to search for alternative addresses in the document.

The screenshot shows a form titled 'Rechnungssteller' with a button 'Alternativen' in the top right. A search field with a magnifying glass icon and the text 'Adresse suchen und übernehmen' is highlighted with a yellow border. Below the search field, the following address details are displayed:

Name *	Winox SA	
c / o		
Strasse und Nr	Chemin de Long-C	101
Postfach und Nr		
Ortschaft *	CH	2504 Bienne

To search for the address, you can select the filter "ERP" (= address from Abacus) or "Directory" (= address from the analysis DeepBox).

The screenshot shows a dropdown menu titled 'Suchen in:' with two options, both of which are checked:

- ERP
- Verzeichnis

Support Page

Process only invoice with unique document type

[New support article](#): Documents that are only classified as document type "Invoice" may not be processed anymore. A unique type (received/sent) must be specified so that they can be correctly classified.

Explanation of what "passive mode" means

[New support-article](#): We have better defined what passive mode consists of, i.e., when the personal or business DeepBox is not yet verified. Under this mode, the DeepBox can only be used in a limited way.

With the release on the 30th of June 2022, extensions and improvements were implemented in the following areas.

Release Notes

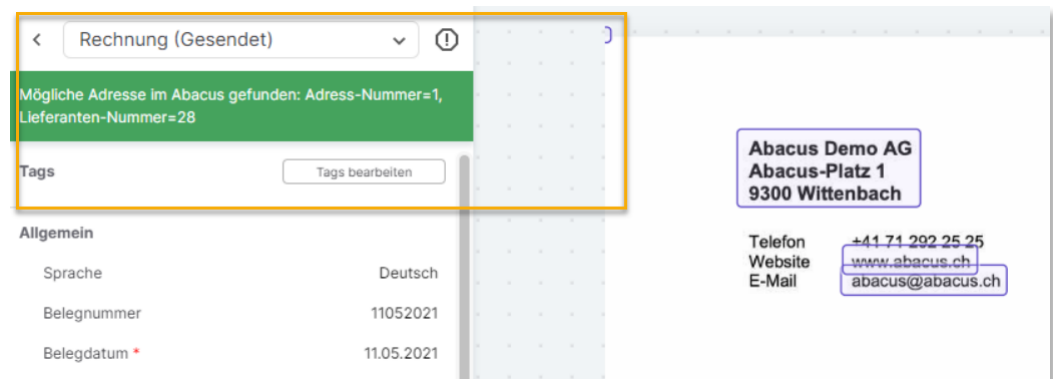
Editor with Abacus integration

Bug fix for editing the VAT field

Before: Entering a new value in the "VAT" field, would round the last digit.

New: The given value is displayed as entered.

Additional information for the Address field is displayed



DeepAdmin

Introduction of Simple Boxes

Before: Users could only buy boxes with full functionality (integration possibility with Abacus or Swiss21), which led to various problems:

- The boxes with integration and the simple storage boxes had the same price of CHF 9 until now.

New: Simple boxes and intelligent boxes (advanced boxes), which can be integrated with external ERP systems, are now distinguished. Simple boxes are free.

Release Notes

DeepBox application

Improved error handling when downloading multiple files (ZIP files)

A list of all affected files has been added to the current warning dialogues to explain in more detail when a user downloads multiple files/folders and viruses are found in different locations, or a file is too large to be scanned.

Onboarding

Improved error handling for duplicate personal spaces

The e-mail address has been included in the error message in case of a duplicate private DeepBox, so that the user is notified under which account he or she already has a DeepBox.

Improvements on the onboarding page when creating an account

A new text with clearer instructions is now available.

The screenshot shows the 'DeepBox Konto erstellen' (Create DeepBox Account) page, Step 3 of 3. The page is in German. At the top right, there are language and support options. The main content area is divided into two columns. The left column contains a success message: 'E-Mail Adresse erfolgreich verifiziert.' (Email address successfully verified). Below this, it asks the user to complete their registration details and lists requirements: 'Vor- und Nachnamen vervollständigen' (Complete first and last names) and 'Sicheres Passwort setzen' (Set a secure password). The form fields include 'Vorname' (First name) with 'Moro' entered, 'Nachname' (Last name), 'Ihre E-Mail-Adresse' (Your email address) with 'belinda.deepcloud+connection2@gmail.com', and 'Passwort' (Password) with a strength indicator. A 'Passwort bestätigen' (Confirm password) field is also present. At the bottom, there is a checkbox for agreeing to the terms and conditions, and a 'DeepBox Konto erstellen' (Create DeepBox Account) button. The right column features an illustration of a person at a laptop and a list of benefits: 'Wir schaffen eine neue Form der Kommunikation...' (We create a new form of communication...), 'Automatisierung Ihrer Arbeitsprozesse...' (Automation of your work processes...), and 'Sehr hohes Sicherheitsniveau...' (Very high security level...). A security certification badge (ISO/IEC 27001:2013) is also shown.

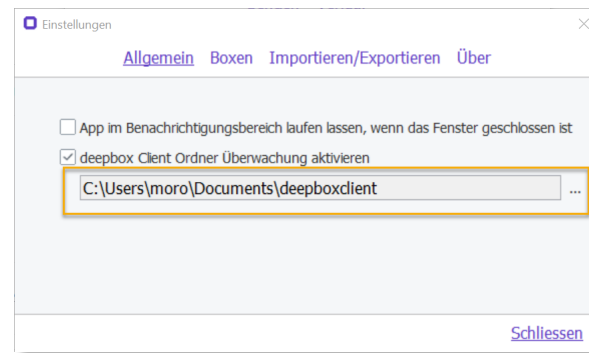
Release Notes

Clients

Windows Client - Error fix:

Before: The default path could not be changed.

New: You can select a different location by clicking on the 3 dots.



Android / iOS:

Login & Register lead to the new onboarding page

Subscriptions

Completely redesigned subscriptions

A [newsletter](#) with all the news was sent out separately.